



ΘΕΡΡΑ

**KATALOG** 2024

**30 GODINA  
S VAMA**

vodoinstalacije - kuhinje - kupaonice - ventilacija - filtracija vode



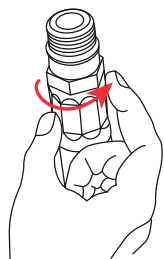
● PLETENA INOX CRIJEVA



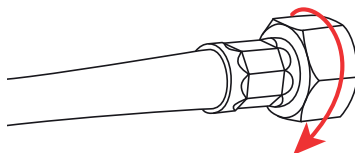
## Upute za montažu

Molimo pogledajte sljedeće upute za pravilnu uporabu, ugradnju i savršenu pouzdanost fleksibilnih crijeva. Distributeri su dužni o tome obavijestiti krajnje korisnike. Nemojte spajati električno uzemljenje na fleksibilne cijevi,

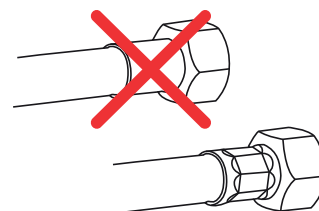
niti na bilo koje druge cijevi za vodu. Isključite vodovod u slučaju dugog izbivanja. Zamijenite crijevo u slučaju curenja. **Odgovornost proizvođača se isključuje u slučaju nepoštivanja ovih uputa.**



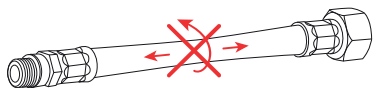
Sva inox crijeva koja na sebi imaju OR brtvu, pritežu se snagom prstiju ili ključem max do 3 Nm.



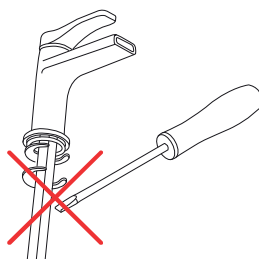
Sva inox crijeva koja imaju holendere stežu se na način da rukom maksimalno zategnete holender, a zatim odgovarajućim ključem zategnete holender za još 1/4 kruga.



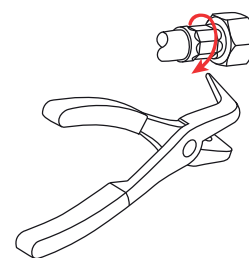
Prije montaže crijeva provjerite da li je čahura prošla obradu prešom. Čahura mora biti po sredini manjeg promjera nego na rubovima.



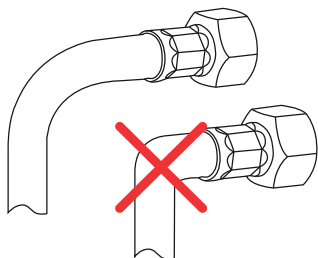
Crijevo koje se montira ne smije biti nategnuto (silom) niti uvrnuto.



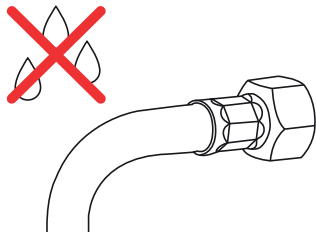
Nakon montaže crijeva s OR brtvom, crijeva se ne smiju odvajati alatom kako bi se stvorilo mjesto za npr. šipku odvodnog ventila.



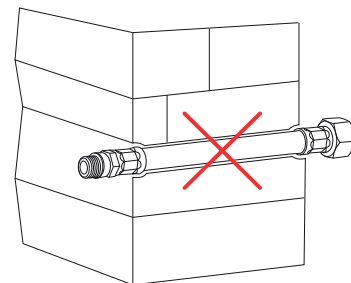
Ne zatežite inox crijeva neprimjerenim alatom za montažu. Pazite na mjesta gdje umećete alat za pritezanje. U protivnom oštetit će se crijevo.



Minimalni polumjer savijanja iznosi za: DN 6=25 mm DN 8=30 mm DN 10=35 mm



Dugotrajan kontakt s bilo kojom, čak i jedva agresivnom tvari, može izazvati vanjsku štetu pletenice i naknadni fleksibilni prasak.

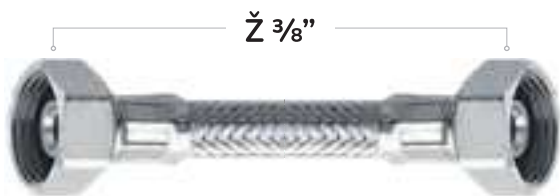


Ne postavljajte crijevo u zid.

## Inox crijeva


Tehnički podaci za pletena crijeva:

- Radna temperatura od 5° do max. 90°
- Unutarnje gume EPDM
- Čahure od inox-a
- Max. radni tlak 10 bar
- Pletivo inox AISI 304.
- Fitinzi od mesinga (cromiran)




Duljine preko 1000 mm na zahtjev kupca.  
Gumena brtva je sastavni dio holenderskog priključka 3/8\".

L (mm)	Šifra	L (mm)	Šifra
100	<b>121010</b>	600	<b>121060</b>
150	<b>121015</b>	650	<b>121065</b>
200	<b>121020</b>	700	<b>121070</b>
250	<b>121025</b>	750	<b>121075</b>
300	<b>121030</b>	800	<b>121080</b>
350	<b>121035</b>	850	<b>121085</b>
400	<b>121040</b>	900	<b>121090</b>
450	<b>121045</b>	950	<b>121095</b>
500	<b>121050</b>	1000	<b>121100</b>
550	<b>121055</b>		




Duljine preko 1000 mm na zahtjev kupca.  
Gumena brtva je sastavni dio holenderskog priključka 1/2\".

L (mm)	Šifra	L (mm)	Šifra
100	<b>122010</b>	600	<b>122060</b>
150	<b>122015</b>	650	<b>122065</b>
200	<b>122020</b>	700	<b>122070</b>
250	<b>122025</b>	750	<b>122075</b>
300	<b>122030</b>	800	<b>122080</b>
350	<b>122035</b>	850	<b>122085</b>
400	<b>122040</b>	900	<b>122090</b>
450	<b>122045</b>	950	<b>122095</b>
500	<b>122050</b>	1000	<b>122100</b>
550	<b>122055</b>		




Duljine preko 1000 mm na zahtjev kupca.  
Gumena brtva je sastavni dio holenderskog priključka.

L (mm)	Šifra	L (mm)	Šifra
100	<b>123010</b>	600	<b>123060</b>
150	<b>123015</b>	650	<b>123065</b>
200	<b>123020</b>	700	<b>123070</b>
250	<b>123025</b>	750	<b>123075</b>
300	<b>123030</b>	800	<b>123080</b>
350	<b>123035</b>	850	<b>123085</b>
400	<b>123040</b>	900	<b>123090</b>
450	<b>123045</b>	950	<b>123095</b>
500	<b>123050</b>	1000	<b>123100</b>
550	<b>123055</b>		



Duljine preko 1000 mm na zahtjev kupca.  
Gumena brtva je sastavni dio holenderskog priključka Ž 1/2\".

L (mm)	Šifra	L (mm)	Šifra
100	<b>124010</b>	600	<b>124060</b>
150	<b>124015</b>	650	<b>124065</b>
200	<b>124020</b>	700	<b>124070</b>
250	<b>124025</b>	750	<b>124075</b>
300	<b>124030</b>	800	<b>124080</b>
350	<b>124035</b>	850	<b>124085</b>
400	<b>124040</b>	900	<b>124090</b>
450	<b>124045</b>	950	<b>124095</b>
500	<b>124050</b>	1000	<b>124100</b>
550	<b>124055</b>		



M kratki 1/2" — Ž 1/2"  
Duljine preko 1000 mm na zahtjev kupca.  
Gumena brtva je sastavni dio holenderskog  
priključka Ž 1/2". Artikli su pakirani u PVC vrećicu.

Upareno	Šifra	Upareno	Šifra
1/2"Ž - 1/2"Mx10	<b>124013</b>	1/2"Ž - 1/2"Mx35	<b>124038</b>
1/2"Ž - 1/2"Mx15		1/2"Ž - 1/2"Mx40	
1/2"Ž - 1/2"Mx15	<b>124018</b>	1/2"Ž - 1/2"Mx40	<b>124043</b>
1/2"Ž - 1/2"Mx20		1/2"Ž - 1/2"Mx45	
1/2"Ž - 1/2"Mx20	<b>124023</b>	1/2"Ž - 1/2"Mx45	<b>124048</b>
1/2"Ž - 1/2"Mx25		1/2"Ž - 1/2"Mx50	
1/2"Ž - 1/2"Mx25	<b>124028</b>	1/2"Ž - 1/2"Mx50	<b>124053</b>
1/2"Ž - 1/2"Mx30		1/2"Ž - 1/2"Mx55	
1/2"Ž - 1/2"Mx30	<b>124033</b>	1/2"Ž - 1/2"Mx55	<b>124058</b>
1/2"Ž - 1/2"Mx35		1/2"Ž - 1/2"Mx60	



M produženi 1/2" — Ž 1/2"  
Duljine preko 1000 mm na zahtjev kupca.  
Gumena brtva je sastavni dio holenderskog  
priključka Ž 1/2". Rozeta je sastavni dio inox crijeva.

L (mm)	Šifra	L (mm)	Šifra
100	<b>125010</b>	600	<b>125060</b>
150	<b>125015</b>	650	<b>125065</b>
200	<b>125020</b>	700	<b>125070</b>
250	<b>125025</b>	750	<b>125075</b>
300	<b>125030</b>	800	<b>125080</b>
350	<b>125035</b>	850	<b>125085</b>
400	<b>125040</b>	900	<b>125090</b>
450	<b>125045</b>	950	<b>125095</b>
500	<b>125050</b>	1000	<b>125100</b>
550	<b>125055</b>		



M produženi 1/2" — Ž 1/2"  
Duljine preko 1000 mm na zahtjev kupca. Gumena  
brtva je sastavni dio holenderskog priklučka Ž 1/2".  
Rozeta je sastavni dio inox crijeva.

Upareno	Šifra	Upareno	Šifra
1/2"Ž - 1/2"Mx10	<b>125013</b>	1/2"Ž - 1/2"Mx35	<b>125038</b>
1/2"Ž - 1/2"Mx15		1/2"Ž - 1/2"Mx40	
1/2"Ž - 1/2"Mx15	<b>125018</b>	1/2"Ž - 1/2"Mx40	<b>125043</b>
1/2"Ž - 1/2"Mx20		1/2"Ž - 1/2"Mx45	
1/2"Ž - 1/2"Mx20	<b>125023</b>	1/2"Ž - 1/2"Mx45	<b>125048</b>
1/2"Ž - 1/2"Mx25		1/2"Ž - 1/2"Mx50	
1/2"Ž - 1/2"Mx25	<b>125028</b>	1/2"Ž - 1/2"Mx50	<b>125053</b>
1/2"Ž - 1/2"Mx30		1/2"Ž - 1/2"Mx55	
1/2"Ž - 1/2"Mx30	<b>125033</b>	1/2"Ž - 1/2"Mx55	<b>125058</b>
1/2"Ž - 1/2"Mx35		1/2"Ž - 1/2"Mx60	



M 3/8" — Ž 3/8"  
Duljine preko 1000 mm na zahtjev kupca.  
Gumena brtva je sastavni dio holenderskog  
priključka 3/8".

L (mm)	Šifra	L (mm)	Šifra
100	<b>126010</b>	600	<b>126060</b>
150	<b>126015</b>	650	<b>126065</b>
200	<b>126020</b>	700	<b>126070</b>
250	<b>126025</b>	750	<b>126075</b>
300	<b>126030</b>	800	<b>126080</b>
350	<b>126035</b>	850	<b>126085</b>
400	<b>126040</b>	900	<b>126090</b>
450	<b>126045</b>	950	<b>126095</b>
500	<b>126050</b>	1000	<b>126100</b>
550	<b>126055</b>		



Oznaka: D-M 8x1 dugi nastavak.

Oznaka: X-matica od 3/8".

Oznaka: Y-matica 1/2".

Dužine preko 1000 mm na zahtjev kupca. Gumena brtva je sastavni dio holenderskog priključka.

L (mm)	Šifra
100	<b>127010KX</b>
150	<b>127015KX</b>
200	<b>127020KX</b>
250	<b>127025KX</b>
300	<b>127030KX</b>
350	<b>127035KX</b>
400	<b>127040KX</b>
450	<b>127045KX</b>
500	<b>127050KX</b>
550	<b>127055KX</b>

L (mm)	Šifra
600	<b>127060KX</b>
650	<b>127065KX</b>
700	<b>127070KX</b>
750	<b>127075KX</b>
800	<b>127080KX</b>
850	<b>127085KX</b>
900	<b>127090KX</b>
950	<b>127095KX</b>
1000	<b>127100KX</b>



Oznaka: D-M 8x1 dugi nastavak.

Oznaka: X-matica od 3/8".

Oznaka: Y-matica 1/2".

Dužine preko 1000 mm na zahtjev kupca. Gumena brtva je sastavni dio holenderskog priključka.

L (mm)	Šifra
100	<b>127010DX</b>
150	<b>127015DX</b>
200	<b>127020DX</b>
250	<b>127025DX</b>
300	<b>127030DX</b>
350	<b>127035DX</b>
400	<b>127040DX</b>
450	<b>127045DX</b>
500	<b>127050DX</b>
550	<b>127055DX</b>

L (mm)	Šifra
600	<b>127060DX</b>
650	<b>127065DX</b>
700	<b>127070DX</b>
750	<b>127075DX</b>
800	<b>127080DX</b>
850	<b>127085DX</b>
900	<b>127090DX</b>
950	<b>127095DX</b>
1000	<b>127100DX</b>



Oznaka: K-M 10x1 kratki nastavak.

Oznaka: X-matica od 3/8".

Oznaka: Y-matica 1/2".

Dužine preko 1000 mm na zahtjev kupca. Gumena brtva je sastavni dio holenderskog priključka.

L (mm)	Šifra
100	<b>128010KX</b>
150	<b>128015KX</b>
200	<b>128020KX</b>
250	<b>128025KX</b>
300	<b>128030KX</b>
350	<b>128035KX</b>
400	<b>128040KX</b>
450	<b>128045KX</b>
500	<b>128050KX</b>
550	<b>128055KX</b>

L (mm)	Šifra
600	<b>128060KX</b>
650	<b>128065KX</b>
700	<b>128070KX</b>
750	<b>128075KX</b>
800	<b>128080KX</b>
850	<b>128085KX</b>
900	<b>128090KX</b>
950	<b>128095KX</b>
1000	<b>128100KX</b>



Oznaka: D-M 10x1 dugi nastavak.

Oznaka: X-matica od 3/8" s gumicom.

Oznaka: Y-matica 1/2".

Dužine preko 1000 mm na zahtjev kupca. Gumena brtva je sastavni dio holenderskog priključka.

L (mm)	Šifra
100	<b>128010DX</b>
150	<b>128015DX</b>
200	<b>128020DX</b>
250	<b>128025DX</b>
300	<b>128030DX</b>
350	<b>128035DX</b>
400	<b>128040DX</b>
450	<b>128045DX</b>
500	<b>128050DX</b>
550	<b>128055DX</b>

L (mm)	Šifra
600	<b>128060DX</b>
650	<b>128065DX</b>
700	<b>128070DX</b>
750	<b>128075DX</b>
800	<b>128080DX</b>
850	<b>128085DX</b>
900	<b>128090DX</b>
950	<b>128095DX</b>
1000	<b>128100DX</b>



**EPRA d.o.o.**  
Škrljevo 44/3,  
51223 Škrljevo, Hrvatska

T: 051/458 600

E: info@epra.hr



[www.epra.hr](http://www.epra.hr)